



Grunduppdrag

Rapportering bokslut 2024

Kultur- och folkhälsoförvaltningen

Grunduppdrag

Fas: Rapportering bokslut 2024 **Rapportperiod:** 2024-12-31 **Organisation:**
Kultur- och folkhälsoförvaltningen

Innehåll


Ekonomi	4
KF02 Nämndernas budgetavvikelse (%).....	4
Kommun och politik	5
KF09 Nöjd medarbetare	5
KF10 Sjukfrånvaro kommunalt anställda, totalt (%).....	5
Kultur och Fritid.....	6
KF15 Andel som är nöjda vid fysiska besök inom kultur- och fritidsverksamheten (%)	6
KFN02 Lån från kommunala bibliotek, antal/inv.....	6
KFN03 Nöjdhet bibliotek.....	6
KFN04 Arrangera utställningar	6
KFN05 Anordna kulturarrangemang, vuxna	7
KFN06 Anordna kulturarrangemang, barn.....	7
KFN09 Nöjdhetsgraden bland besökare på Örnahallens hälsocenter	7
KFN10 Enkät kring nöjdhet/bemötande för alla föreningskontakter	7
KFN11 Stöd av hälsocoach, inom fem dagar.	8
KFN14 Nöjdhet bland besökare på fritidsgården.....	8
KFN41 Nöjdhet bland besökare på mobil fritidsgård.....	8
KFN42 Antal fysiska besökare på biblioteket/år	8
KFN46 Nöjdhet DigidelCenters besökare	9
KFN47 Antal besökare på offentliga kulturarrangemang	9
KFN48 Antal besökare per film i genomsnitt	9
KFN43 Andel utförda språkstartsbesök vid 6 månader.....	9
KFN44 Antal läsfrämjande aktiviteter, vuxna.....	9
KFN45 Antal läsfrämjande aktiviteter, barn och unga.....	10
KFN64 Andel inköp på förslag från besökare.....	10
Näringsliv och arbete	11
KF16 Andel som kommer ut i arbete eller studier efter avslut inom arbetsmarknadsverksamhet (%).....	11
KFN39 Tid till träff med handläggare, missbruk inom fem dagar	11
KFN61 Andel slutförda uppdrag.....	11
KFN62 Nöjdhet hos individer som deltagit i arbetsmarknadsinsats	11

KFN63 Tid till sysselsättning, inom en vecka	12
KF43 Andel deltagare som tre månader efter start i arbetsmarknadsverksamhet upplever att de står närmare arbetsmarknaden.....	12
Omsorg och hjälp	13
KF26 Väntetid i antal dagar från första kontakttillfället för ansökan vid nybesök till beslut inom försörjningsstöd	13
KF27 Andel långtidsförsörjningstagare av totalt antal personer med ekonomiskt bistånd (%)	13
KFN22 Tid till skyddat boende samma dag	13
KF23 Andel barn och ungdomar som upplever det som lätt att få kontakt med socialsekreteraren (%).....	14
KFN51 Upplevelsen att kunna påverka sin situation i kontakt med IFO barn och unga.....	14
KFN52 Andel (%) som upplever ett gott bemötande.....	14
KF24 Andel ej återaktualiserade barn 0-12 år ett år efter avslutad utredning eller insats (%)...	14
KF25 Andel ej återaktualiserade ungdomar 13-20 år ett år efter avslutad utredning eller insats (%).....	15
KF41 Invånare 16-84 år med bra självskattat hälsotillstånd	15
KFN65 Andel som upplever ett gott bemötande från IFO vuxen.....	15
KFN66 Andel ej återaktualiserade vuxna med missbruksproblem över 21år ett år efter avslutad utredning eller insats.....	15
KFN68 Tid till budget- och skuldrådgivare inom fyra veckor.....	16
KF46 Ej återaktualiserade personer med försörjningsstöd ett år efter avslutat försörjningsstöd, andel (%)	16
Utbildning och barnomsorg	17
KF36 Väntetid i antal dagar till utbildning i svenska för invandrare (SFI).....	17
KF37 Andel elever som fullgör sin studieväg på SFI (%)	17
KFN74 Andel godkända elever SFI.....	17
KFN75 Andel av kursdeltagarna på SFI som har slutfört kurs (oavsett betyg A-F).....	18
KF40 Nöjdhet gymnasieutbildningen (%)	18
KFN57 Andel av kursdeltagarna på grundvux som har slutfört kurs (oavsett betyg A-F) av antalet som har påbörjat kurs.....	18
KFN70 Andel godkända elever av de som slutför kurser på grundvux.....	18
KFN35 Trygghet på vuxenutbildningen.....	19
KFN59 Inflytande på vuxenutbildningen.....	19
KF35 Nöjdhet vuxenutbildningen (%).....	19
KFN60 Trivsel på vuxenutbildningen	20
KF47 Andel godkända elever på gymnasieskola och vuxenutbildningen	20
KFN71 Andel godkända elever av de som slutför kurser på gymnasievux.....	20
KFN72 Andel elever på introduktionsprogrammen som övergår till nationellt program.....	20
KFN73 Andel elever på introduktionsprogram som övergår till annan utbildning eller arbete (men inte nationellt program)	21
KFN69 Andel godkända elever på gymnasieskolan.....	21

KFN76 Trygghet på gymnasieutbildningen.....	21
KFN77 Trivsel på gymnasieutbildningen.....	22
KFN78 Inflytande på gymnasieutbildningen.....	22
KFN80 Andel av kursdeltagarna på gymnasievux som har slutfört kurs (oavsett betyg A-F) av antalet som har påbörjat kurs.....	22
KFN81 Andel gymnasieelever med examen inom 4 år, hemkommun (saknas).....	22

Ekonomi

KF02 Nämndernas budgetavvikelse (%)


Utfall 2024	2023	2022	2021	Bedömning	Trend
1,1%	0,4%	-1,7%	-1,1%		→

Senaste kommentar (2024-12-31):

Kultur- och folkhälsonämnden har en positiv avvikelse mot budget på 2 199 tkr, vilket innebär en avvikelse på 1,1 procent. Kultur- och folkhälsonämnden klarar därmed kommunfullmäktiges kvalitetsnivå.

Kommun och politik


KF09 Nöjd medarbetare

Utfall 2024	2023	2022	2021	Bedömning	Trend
80	82		79		↘

Senaste kommentar (2024-12-31):

Målet är uppnått men har minskat något jämfört med föregående år.

KF10 Sjukfrånvaro kommunalt anställda, totalt (%)


Utfall 2024	2023	2022	2021	Bedömning	Trend
4,8%	6,6%	5,9%	5,6%		↗

Senaste kommentar (2024-12-31):

Kultur- och folkhälsonämnden har under 2024 en sjukfrånvaro motsvarande 4,8 procent vilket är 1,8 procentenheter lägre jämfört med motsvarande period 2023. Kultur- och folkhälsonämnden klarar därmed kommunfullmäktiges nivå för god kvalitet som ligger på 5,5 procent

Kultur och Fritid


KF15 Andel som är nöjda vid fysiska besök inom kultur- och fritidsverksamheten (%)

Utfall 2024	2023	2022	2021	Bedömning	Trend
95,0%	90,3%	95,2%	90,0%		↗

Senaste kommentar (2024-12-31):

Målet är uppnått och nöjdheten har ökat jämfört med föregående år. Oviktat mått. Avser nöjdhet vid besök på bibliotek, Digidelcenter, Örnahallens Hälsocenter och fritidsgårdsverksamheten.


KFN02 Lån från kommunala bibliotek, antal/inv

Utfall 2024	2023	2022	2021	Bedömning	Trend
14,00	9,20	8,00	7,60		↗

Senaste kommentar (2024-12-31):

Statistiken ökar markant och för första gången någonsin är andelen digitala lån större än andelen fysiska lån. Tjänsten PressReader som tillhandahåller dagstidningar kostnadsfritt för låntagarna har ökat med nästan 47 000 lån. En orsak till den stora ökningen kan vara att dagstidningar inte längre delas ut varje dag i delar av kommunen.


KFN03 Nöjdhet bibliotek

Utfall 2024	2023	2022	2021	Bedömning	Trend
85,0%	84,0%	89,0%	84,3%		↗

Senaste kommentar (2024-12-31):

Målet är uppnått och omfattar nöjdhetsmätning under 8 månader.


KFN04 Arrangera utställningar

Utfall 2024	2023	2022	2021	Bedömning	Trend
22	22	14	15		→

Senaste kommentar (2024-12-31):

Målet är uppnått.


KFN05 Anordna kulturarrangemang, vuxna

Utfall 2024	2023	2022	2021	Bedömning	Trend
45	51	18	18		↘

Senaste kommentar (2024-12-31):

Målet är uppnått.


KFN06 Anordna kulturarrangemang, barn

Utfall 2024	2023	2022	2021	Bedömning	Trend
76	46	49	15		↗

Senaste kommentar (2024-12-31):

Målet är uppnått. Det finns flera orsaker till den markanta ökningen. Kulturskolan och Hyltebiblioteken har gjort ett tiotal samarrangemang på biblioteken under året. Kulturhelgen innebar också ett flertal aktiviteter för barn och unga, liksom ett ökat antal lovaktiviteter samt vernissager för förskolorna i samband med firandet av Elsa Beskow. Vidare har flera i Hyltebibliotekens personal arbetat mer gränsöverskridande med åldrar än tidigare. 19 stycken aktiviteter består av babycaféer och digitala sångstunder tillsammans med Öppna förskolan.


KFN09 Nöjdhetsgraden bland besökare på Örnahallens hälsocenter

Utfall 2024	2023	2022	2021	Bedömning	Trend
96,0%	91,6%	91,8%	87,5%		↗

Senaste kommentar (2024-12-31):

Målet är uppnått och har ökat jämfört med föregående mätning.


KFN10 Enkät kring nöjdhet/bemötande för alla föreningskontakter

Utfall 2024	2023	2022	2021	Bedömning	Trend
100,0%		93,0%	100,0%		–

Senaste kommentar (2024-12-31):

Målet är uppnått.


KFN11 Stöd av hälsocoach, inom fem dagar.

Utfall 2024	2023	2022	2021	Bedömning	Trend
100,0%	100,0%	100,0%	100,0%		→

Senaste kommentar (2024-12-31):

Målet är uppnått.


KFN14 Nöjdhet bland besökare på fritidsgården

Utfall 2024	2023	2022	2021	Bedömning	Trend
100,0%	100,0%	100,0%	100,0%		→

Senaste kommentar (2024-12-31):

Målet är uppnått. Totalt har 18 ungdomar svarat på enkäten, vilket innebär att det är fler svarande jämfört med föregående mätning.


KFN41 Nöjdhet bland besökare på mobil fritidsgård

Utfall 2024	2023	2022	2021	Bedömning	Trend
100%	87%	100%	100%		↗

Senaste kommentar (2024-12-31):

Målet är uppnått. Totalt har 21 barn svarat på enkäten, vilket är en lägre svarsfrekvens än föregående mätning.


KFN42 Antal fysiska besökare på biblioteket/år

Utfall 2024	2023	2022	2021	Bedömning	Trend
40 047	34 428	31 656	19 391		↗

Senaste kommentar (2024-12-31):

De allra flesta av Hyltebibliotekens arrangemang förläggs numera på Forum, vilket gör att vi inte längre kan räkna in arrangemangsbesökarna i bibliotekens besöksstatistik. Besöksantalet på biblioteken har fortfarande inte heller återhämtat sig helt efter pandemin. Troligen medför också en fortsatt ökad digital utlåning minskat antal besök.


KFN46 Nöjdhet DigidelCenters besökare

Utfall 2024	2023	2022	2021	Bedömning	Trend
85%	89%	100%			↘

Senaste kommentar (2024-12-31):

I år har det tyvärr inte gått att urskilja DigidelCenters statistik från Hyltebibliotekens.


KFN47 Antal besökare på offentliga kulturarrangemang

Utfall 2024	2023	2022	2021	Bedömning	Trend
10 039	8 903	6 641	4 875		↗

Senaste kommentar (2024-12-31):

Elviskvällar och Kulturhelgen samt ökat antal biobesökare har lyft statistiken.


KFN48 Antal besökare per film i genomsnitt

Utfall 2024	2023	2022	2021	Bedömning	Trend
22	15	15	22		↗

Senaste kommentar (2024-12-31):

Färre visningar har gett ett ökat antal besökare per film men också totalt sett. Nationellt var det 600 000 färre biobesök än tidigare år; Forum Hylte går mot trenden.


KFN43 Andel utförda språkstartsbesök vid 6 månader

Utfall 2024	2023	2022	2021	Bedömning	Trend
90%	97%	95%	67%		↘

Senaste kommentar (2024-08-31):

Målet är uppnått och siffran är anmärkningsvärt hög.


KFN44 Antal läsfrämjande aktiviteter, vuxna

Utfall 2024	2023	2022	2021	Bedömning	Trend
42	48	49	42		↘

Senaste kommentar (2024-12-31):

Målet är uppnått.


KFN45 Antal läsfrämjande aktiviteter, barn och unga

Utfall 2024	2023	2022	2021	Bedömning	Trend
151	134	118	79		↗

Senaste kommentar (2024-08-31):

Målet är uppnått.

KFN64 Andel inköp på förslag från besökare


Utfall 2024	2023	2022	2021	Bedömning	Trend
97,0%	95,0%	97,0%	100,0%		↗

Senaste kommentar (2024-12-31):

Målet är uppnått. I några fall har böcker inte gått att köpa eller fjärr-låna, dessa räknas inte som reella avslag då verksamheten har gjort vad de har kunnat för att få tag boken.

Näringsliv och arbete


KF16 Andel som kommer ut i arbete eller studier efter avslut inom arbetsmarknadsverksamhet (%)

Utfall 2024	2023	2022	2021	Bedömning	Trend
10,6%	17,3%	30,0%	15,0%		↘

Senaste kommentar (2024-12-31):

Nära målvärde. Av 75 avslutade deltagare har 8 personer gått vidare till arbete. Inga deltagare har gått vidare till studier.


KFN39 Tid till träff med handläggare, missbruk inom fem dagar

Utfall 2024	2023	2022	2021	Bedömning	Trend
95	92	92	93		↗

Senaste kommentar (2024-12-31):

Målet är uppnått. Av 19 nytillkomna ansökningar 2024 var det endast 1 person som inte fick tid inom en vecka.


KFN61 Andel slutförda uppdrag

Utfall 2024	2023	2022	2021	Bedömning	Trend
98,6%	100,0%	68,0%	83,5%		↘

Senaste kommentar (2024-12-31):

Målet är uppnått. Av 75 avslutade deltagare har 1 avslutats utan att gå vidare till andra remitterande insatser eller överförts till annan myndighet.


KFN62 Nöjdhet hos individer som deltagit i arbetsmarknadsinsats

Utfall 2024	2023	2022	2021	Bedömning	Trend
80,4%	84,2%		95,0%		↗

Senaste kommentar (2024-12-31):

Målet är uppnått. 80,4 % är nöjda med arbetsmarknadsenhetens stöd och sin egen prestation för att rusta sig närmare arbetsmarknaden.


KFN63 Tid till sysselsättning, inom en vecka

Utfall 2024	2023	2022	2021	Bedömning	Trend
93,6%	69,0%	73,0%	77,0%		↗

Senaste kommentar (2024-12-31):

Målet uppnått. 44 av 47 personer har fått tid till sysselsättning i form av "Jobbtorg" på arbetsmarknadsenheten inom en vecka efter ny ansökan om ekonomiskt bistånd inkommit.

KF43 Andel deltagare som tre månader efter start i arbetsmarknadsverksamhet upplever att de står närmare arbetsmarknaden


Utfall 2024	2023	2022	2021	Bedömning	Trend
65,1%			67,0%		–

Senaste kommentar (2024-12-31):

Nära målvärde. 65,1 % upplever att de står närmare arbetsmarknaden efter start i arbetsmarknadsverksamhet

Omsorg och hjälp


KF26 Väntetid i antal dagar från första kontakttillfället för ansökan vid nybesök till beslut inom försörjningsstöd

Utfall 2024	2023	2022	2021	Bedömning	Trend
23	22	24	13		↗

Senaste kommentar (2024-12-31):

Resultat är nära målvärde, med liten ökad trend jämfört med föregående mätning. Vissa nybesöksärenden med långa handläggningstider, där beslut inte kan fattas i väntan på kompletterande handlingar från sökande, höjer medelvärdet för nyckeltal.


KF27 Andel långtidsförsörjningstagare av totalt antal personer med ekonomiskt bistånd (%)

Utfall 2024	2023	2022	2021	Bedömning	Trend
53,1%	51,0%	40,0%	43,6%		↗

Senaste kommentar (2024-12-31):

Avser år 2023, publicering av resultat redovisas året efter i Kolada. Trenden fortsätter att öka i linje med tidigare år. Även om aktuella hushåll med beviljat försörjningsstöd sjunker, är det en stor andel långtidsförsörjningstagare.


KFN22 Tid till skyddat boende samma dag

Utfall 2024	2023	2022	2021	Bedömning	Trend
100,0%	100,0%	100,0%	100,0%		→

Senaste kommentar (2024-12-31):

Målet är uppnått. De som ansökt om skyddat boende har fått det samma dag.


KF23 Andel barn och ungdomar som upplever det som lätt att få kontakt med socialsekreteraren (%)

Utfall 2024	2023	2022	2021	Bedömning	Trend
81,0%	83,0%	85,2%	81,1%		↘

Senaste kommentar (2024-12-31):

Nära målvärde, men målet inte uppnått 81 % upplever det som lätt att få kontakt med IFO barn och unga. Resultat för nyckeltal utgår från medelvärde av 42 svar i brukarundersökning,


KFN51 Upplevelsen att kunna påverka sin situation i kontakt med IFO barn och unga.

Utfall 2024	2023	2022	2021	Bedömning	Trend
77,4%	76,0%	69,4%	72,2%		↗

Senaste kommentar (2024-12-31):

Nära målvärde. Resultat för nyckeltal utgår från medelvärde av 42 svar i brukarundersökning,


KFN52 Andel (%) som upplever ett gott bemötande

Utfall 2024	2023	2022	2021	Bedömning	Trend
80,6%	82,0%	79,5%	79,5%		↘

Senaste kommentar (2024-12-31):

Målet är uppnått. Resultat till nyckeltal utgår från medelvärde av 42 svar i brukarundersökning,


KF24 Andel ej återaktualiserade barn 0-12 år ett år efter avslutad utredning eller insats (%)

Utfall 2024	2023	2022	2021	Bedömning	Trend
80,0%	88,0%	69,5%	89,0%		↘

Senaste kommentar (2024-12-31):

Nära målvärde. Av 30 avslutade barnärenden har 6 barn återkommit inom ett år efter avslutad utredning eller insats.


KF25 Andel ej återaktualiserade ungdomar 13-20 år ett år efter avslutad utredning eller insats (%)

Utfall 2024	2023	2022	2021	Bedömning	Trend
83,0%	82,0%	80,1%	80,0%		↗

Senaste kommentar (2024-12-31):

Nära målvärde. Av 47 avslutade ärenden har 8 ungdomar återkommit inom ett år efter avslutad insats.


KF41 Invånare 16-84 år med bra självskattat hälsotillstånd

Utfall 2024	2023	2022	2021	Bedömning	Trend
70,0%	70,0%	70,0%	70,0%		→

Senaste kommentar (2024-12-31):

Mätning görs vartannat år, värde avser 2022.


KFN65 Andel som upplever ett gott bemötande från IFO vuxen

Utfall 2024	2023	2022	2021	Bedömning	Trend
83,2%	73,0%	82,0%			↗

Senaste kommentar (2024-12-31):

Målet är uppnått. 83 % (av 19 inkomna svar) upplever gott bemötande från IFO vuxen, enligt brukarundersökning.

KFN66 Andel ej återaktualiserade vuxna med missbruksproblem över 21år ett år efter avslutad utredning eller insats

Utfall 2024	2023	2022	2021	Bedömning	Trend
81,0%	78,0%	88,0%	71,0%		↗

Senaste kommentar (2024-12-31):

Målet är uppnått. Av 21 avslutade ärenden som rör vuxna med missbruksproblematik, har 4 personer återkommit inom ett år efter avslutad utredning eller insats.

KFN68 Tid till budget- och skuldrådgivare inom fyra veckor

Utfall 2024	2023	2022	2021	Bedömning	Trend
	100,0%		55,0%	○	-

Senaste kommentar (2024-12-31):

Tjänsten budget- och skuldrådgivare har varit vakant under hösten och nyckeltalet har därför inte gått att mäta.

KF46 Ej återaktualiserade personer med försörjningsstöd ett år efter avslutat försörjningsstöd, andel (%)


Utfall 2024	2023	2022	2021	Bedömning	Trend
83,0%	91,0%	82,0%	87,0%	●	↘

Senaste kommentar (2024-12-31):

Målet är uppnått. Av 30 avslutade ärenden har 5 personer återkommit inom ett år efter avslutat försörjningsstöd.

Utbildning och barnomsorg


KF36 Väntetid i antal dagar till utbildning i svenska för invandrare (SFI)

Utfall 2024	2023	2022	2021	Bedömning	Trend
60	60	30	90		→

Senaste kommentar (2024-12-31):

Väntetiden för SFI-elever som tillhör etablering har under 2024 uppgått till max 60 dagar.

KF37 Andel elever som fullgör sin studieväg på SFI (%)


Utfall 2024	2023	2022	2021	Bedömning	Trend
20,0%	11,0%	6,6%	68,3%		↗

Senaste kommentar (2024-12-31):

Andelen elever som fullgör sin studieväg fortsätter att öka.

De elever som skrivs in på studieväg 1 ska för att fullgöra sin studieväg läsa samtliga nivåer SFI, studieväg 2 ska läsa nivå B-D och studieväg 3 ska läsa C-D. Många i studieväg 1 och 2 nöjer sig dock med att läsa SFI B och går vidare ut i arbete eller liknande.


KFN74 Andel godkända elever SFI

Utfall 2024	2023	2022	2021	Bedömning	Trend
92,3%	75,4%	100,0%	92,3%		↗

Senaste kommentar (2024-12-31):

Andelen godkända elever inom SFI fortsätter att öka. Nivåplaceringarna har setts över för att bättre möta elevernas behov.


KFN75 Andel av kursdeltagarna på SFI som har slutfört kurs (oavsett betyg A-F)

Utfall 2024	2023	2022	2021	Bedömning	Trend
44,8%	38,5%	29,2%	67,0%		↗

Senaste kommentar (2024-12-31):

Det är fortsatt en stor skara SFI-elever som inte slutför sina kurser. Under våren har orienteringskurser skapats för att fånga upp en del av dessa och hjälpa dem ut i arbetslivet.


KF40 Nöjdhet gymnasieutbildningen (%)

Utfall 2024	2023	2022	2021	Bedömning	Trend
	69,3%	70,0%	70,0%		→

Senaste kommentar (2024-12-31):

Ingen ny undersökning har gjorts sedan delårsboks slutet. Då var svarsfrekvensen för låg för att kunna ge några resultat.


KFN57 Andel av kursdeltagarna på grundvux som har slutfört kurs (oavsett betyg A-F) av antalet som har påbörjat kurs.

Utfall 2024	2023	2022	2021	Bedömning	Trend
70,4%	70,6%	65,2%	80,0%		→

Senaste kommentar (2024-12-31):

Nya rutiner har inrättats där lärare i en större utsträckning kontaktar elever som riskerar utskrivning pga. frånvaro.


KFN70 Andel godkända elever av de som slutför kurser på grundvux

Utfall 2024	2023	2022	2021	Bedömning	Trend
73,5%	71,6%	88,1%	86,7%		↗

Senaste kommentar (2024-12-31):

Andelen godkända elever vid grundvux ökar något.

KFN35 Trygghet på vuxenutbildningen


Utfall 2024	2023	2022	2021	Bedömning	Trend
65,0%	80,0%	80,0%	80,0%		↘

Senaste kommentar (2024-12-31):

Ingen ny undersökning har gjorts sedan delårsbokslutet.

Samtidigt som antalet elever som slutför kurser ökar och trivseln vid vuxenutbildningen är oförändrad upplever fler elever en minskad trygghet. En av orsakerna skulle kunna vara vissa personalförändringar men många uppger också alternativet "Vet inte" när de svarar på enkätfrågorna som rör trygghet, vilket ger ett negativt utfall i statistiken. Skolledningen ser över enkätfrågorna och överväger att översätta dem till fler språk i kommande undersökningar.

KFN59 Inflytande på vuxenutbildningen


Utfall 2024	2023	2022	2021	Bedömning	Trend
75,0%	73,1%	69,3%	69,3%		↗

Senaste kommentar (2024-12-31):

Ingen ny undersökning har gjorts sedan delårsbokslutet.

En del av det systematiska kvalitetsarbetet vid kompetenscentrum har det senaste året involverat ett ökat elevinflytande.

KF35 Nöjdhet vuxenutbildningen (%)


Utfall 2024	2023	2022	2021	Bedömning	Trend
85,4%	69,3%	75,0%	75,0%		↗

Senaste kommentar (2024-12-31):

Ingen ny undersökning har gjorts sedan delårsbokslutet.

Efter en viss nedgång mellan 2022 och 2023 ökar nu nöjdheten vid vuxenutbildningen igen.

KFN60 Trivsel på vuxenutbildningen


Utfall 2024	2023	2022	2021	Bedömning	Trend
81,3%	81,8%	76,5%	76,5%		↘

Senaste kommentar (2024-12-31):

Ingen ny undersökning har gjorts sedan delårsbokslutet.

Ingen förändring har skett i trivseln vid vuxenutbildningen. En klar majoritet trivs fortfarande bra på skolan.


KF47 Andel godkända elever på gymnasieskola och vuxenutbildningen

Utfall 2024	2023	2022	2021	Bedömning	Trend
79,0%	86,6%	72,2%	85,4%		↘

Senaste kommentar (2024-12-31):

Den totala andelen godkända elever vid Hylte gymnasieskola och vuxenutbildning minskar något.


KFN71 Andel godkända elever av de som slutför kurser på gymnasievux

Utfall 2024	2023	2022	2021	Bedömning	Trend
83,9%	88,4%	83,0%	86,7%		↘

Senaste kommentar (2024-12-31):

Andelen godkända elever vid gymnasievux är förhållandevis konstant.


KFN72 Andel elever på introduktionsprogrammen som övergår till nationellt program

Utfall 2024	2023	2022	2021	Bedömning	Trend
12,1%	18,5%	33,7%			↘

Senaste kommentar (2024-12-31):

Inget läsårsbryt har skett sedan delårsbokslutet.

KFN73 Andel elever på introduktionsprogram som övergår till annan utbildning eller arbete (men inte nationellt program)


Utfall 2024	2023	2022	2021	Bedömning	Trend
19,0%	44,4%	56,3%			↘

Senaste kommentar (2024-12-31):

Inget läsårsbryt har skett sedan delårsbokslutet.

Andelen elever som övergår till annan utbildning eller arbete har gått ner sedan 2023. Anledningen är oklar. Statistiken är inte heller alltid rättvisande då elever som slutar på skolan kan gå vidare till arbete eller studier vid ett senare skede, efter att skolan följt upp dem.


KFN69 Andel godkända elever på gymnasieskolan

Utfall 2024	2023	2022	2021	Bedömning	Trend
62,5%	66,9%	57,3%	82,1%		↘

Senaste kommentar (2024-12-31):

Inför 2024 har nya insatser gjorts som ska utöka elevernas undervisningstid och ett fokusrum upprättas dit eleverna kan gå för att få enskild hjälp både under raster och under lektionstid.

KFN76 Trygghet på gymnasieutbildningen


Utfall 2024	2023	2022	2021	Bedömning	Trend
88,0%	95,8%	72,0%	72,0%		↘

Senaste kommentar (2024-12-31):

Ingen ny undersökning har gjorts sedan delårsbokslutet.

Tryggheten vid gymnasieutbildningen minskar, men är fortfarande hög. Många elever känner av det instabila världsläget även i skolan.

KFN77 Trivsel på gymnasieutbildningen


Utfall 2024	2023	2022	2021	Bedömning	Trend
76,0%	74,2%	70,8%	70,8%		↗

Senaste kommentar (2024-12-31):

Ingen ny undersökning har gjorts sedan delårsbokslutet.

Trivseln på gymnasieutbildningen fortsätter att öka. Tillgången till socialpedagog och skolsköterska är några av orsakerna.


KFN78 Inflytande på gymnasieutbildningen

Utfall 2024	2023	2022	2021	Bedömning	Trend
	79,9%	68,2%	68,2%		→

Senaste kommentar (2024-12-31):

Ingen ny undersökning har gjorts sedan delårsbokslutet. Då var svarsfrekvensen för låg för att kunna ge något resultat


KFN80 Andel av kursdeltagarna på gymnasievux som har slutfört kurs (oavsett betyg A-F) av antalet som har påbörjat kurs

Utfall 2024	2023	2022	2021	Bedömning	Trend
85,3%	74,6%	78,0%	93,5%		↗

Senaste kommentar (2024-12-31):

Det är överlag fler kursdeltagare vid vuxenutbildningen i Hylte som slutför kurser. Nya rutiner har inrättats där lärare i en större utsträckning kontaktar elever som riskerar utskrivning pga. frånvaro.

KFN81 Andel gymnasieelever med examen inom 4 år, hemkommun (saknas)

Utfall 2024	2023	2022	2021	Bedömning	Trend
73,1%	70,5%	62,6%	62,2%		↗

Senaste kommentar (2024-12-31):

Undersökningar görs nationellt.